

**RICHTIG | CORRECT**

**FALSCH | WRONG**

**1 Start:**  
Bitte öffnen Sie die pdf in Ihrem Grafikprogramm (Illustrator, CorelDraw ...)

**Start:**  
Open the pdf in Illustrator, CorelDraw ...

**2 Abfallender Druck, Beschnitt:**  
Bei abfallenden Elementen (Elemente, die bis zum Rand gehen): diese 2 mm über den Beschnitt hinaus gehen lassen.

**Bleed:**  
Elements touching the boundary line must exceed this line 2 mm.

**3 Sicherheitsabstand:**  
Nicht abfallender Text/Logo sollte ca. 1,5 mm vom Endformat beginnen/enden.

**Safety margin:**  
Maintaining 1,5 mm space between the text/information/logo and the edge of the trimmed format prevents undesirable cuts.

**4 Begrenzungslinien:**  
Alle schwarzen Begrenzungslinien entfernen.

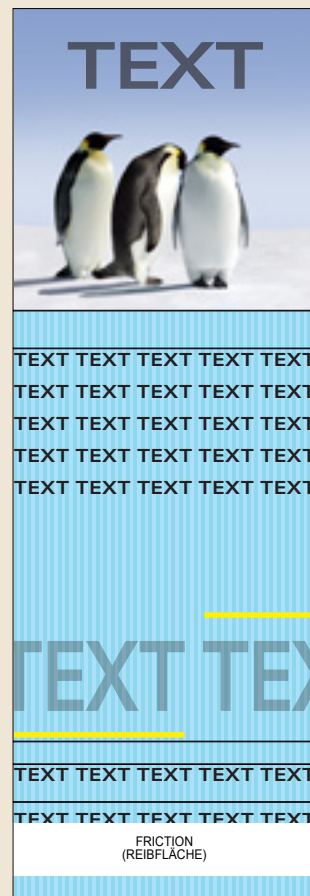
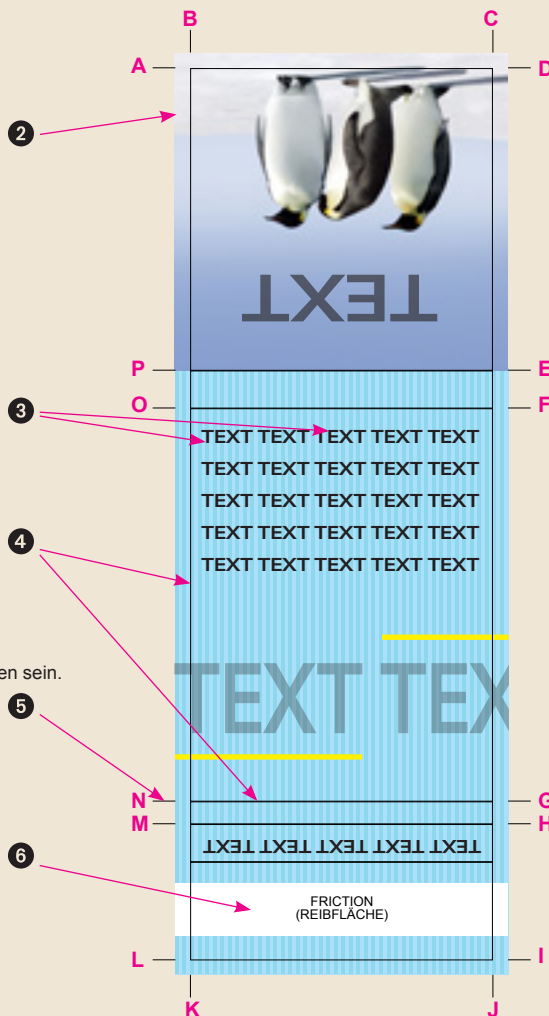
**Boundary lines:**  
Remove all black boundary lines.

**5 Schneide- und Falzmarken:**  
In der Datei müssen alle Marken **A-P** vorhanden sein.

**Cutting marks and folding marks:**  
All marks **A-P** must be visible in the file.

**6 Reibfläche:**  
Die Reibfläche überdeckt die Fläche mit einer Höhe von ca. 7 mm. Die weiße Fläche ist in der Datei angelegt (bitte anklicken).


**Friction/Striker:**  
The striker must be visible as a white area, which you can click in the file.



5/2011 © by TM

**Burning Mail\_4**

145,0 mm



00000 FARBE FARBE  
FARBE FARBE

1. Korrekturabzug 00-00-10