1 Start:
Bitte öffnen Sie die pdf in Ihrem Grafikprogramm (Illustrator, CorelDraw ...)

Start:
Open the pdf in Illustrator, CorelDraw ...

2 Abfallender Druck, Beschnitt:
Bei abfallenden Elementen (Elemente, die bis zum Rand gehen): diese 2 mm über den Beschnitt hinaus gehen lassen.

Bleed:
Elements touching the boundary line must exceed this line 2 mm.

3 Sicherheitsabstand:
Nicht abfallender Text/Logo sollte ca. 1,5 mm vom Endformat beginnen/enden.

Safety margin:
Maintaining 1,5 mm space between the text/information/logo and the edge of the trimmed format prevents undesirable cuts.

4 Begrenzungslinien:
Alle schwarzen Begrenzungslinien entfernen.

Boundary lines:
Remove all black boundary lines.

5 Schneide- und Falzmarken:
In der Datei müssen alle Marken **A-P** vorhanden sein.

Cutting marks and folding marks:
All marks **A-P** must be visible in the file.

RICHTIG I CORRECT

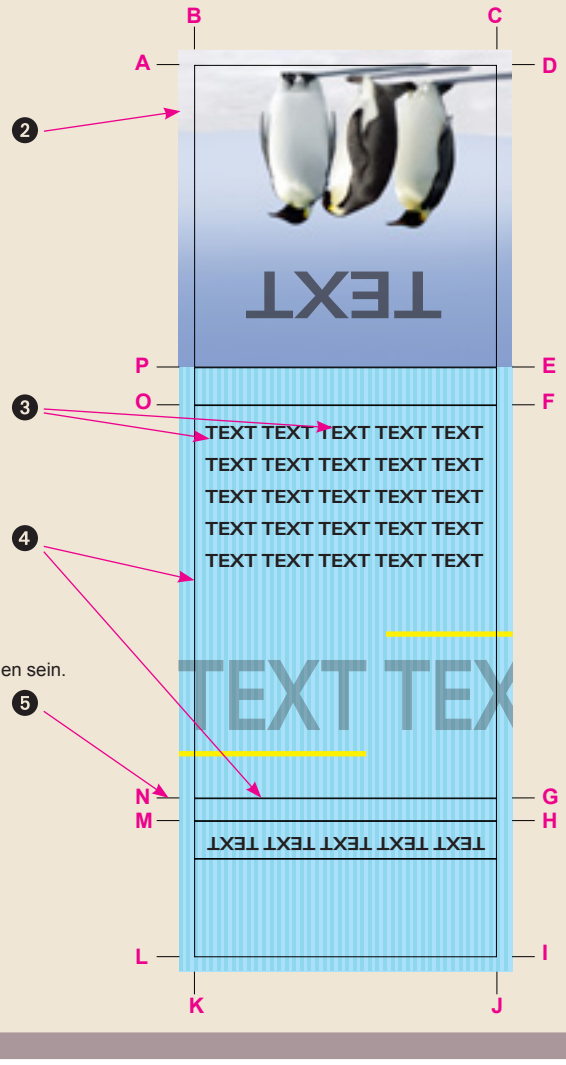

FALSCH I WRONG

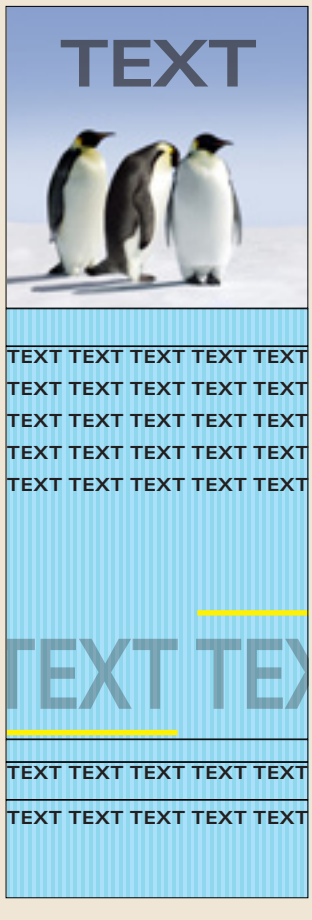

5/2011 © by TM

Condom-Verpackung
OUTSIDE

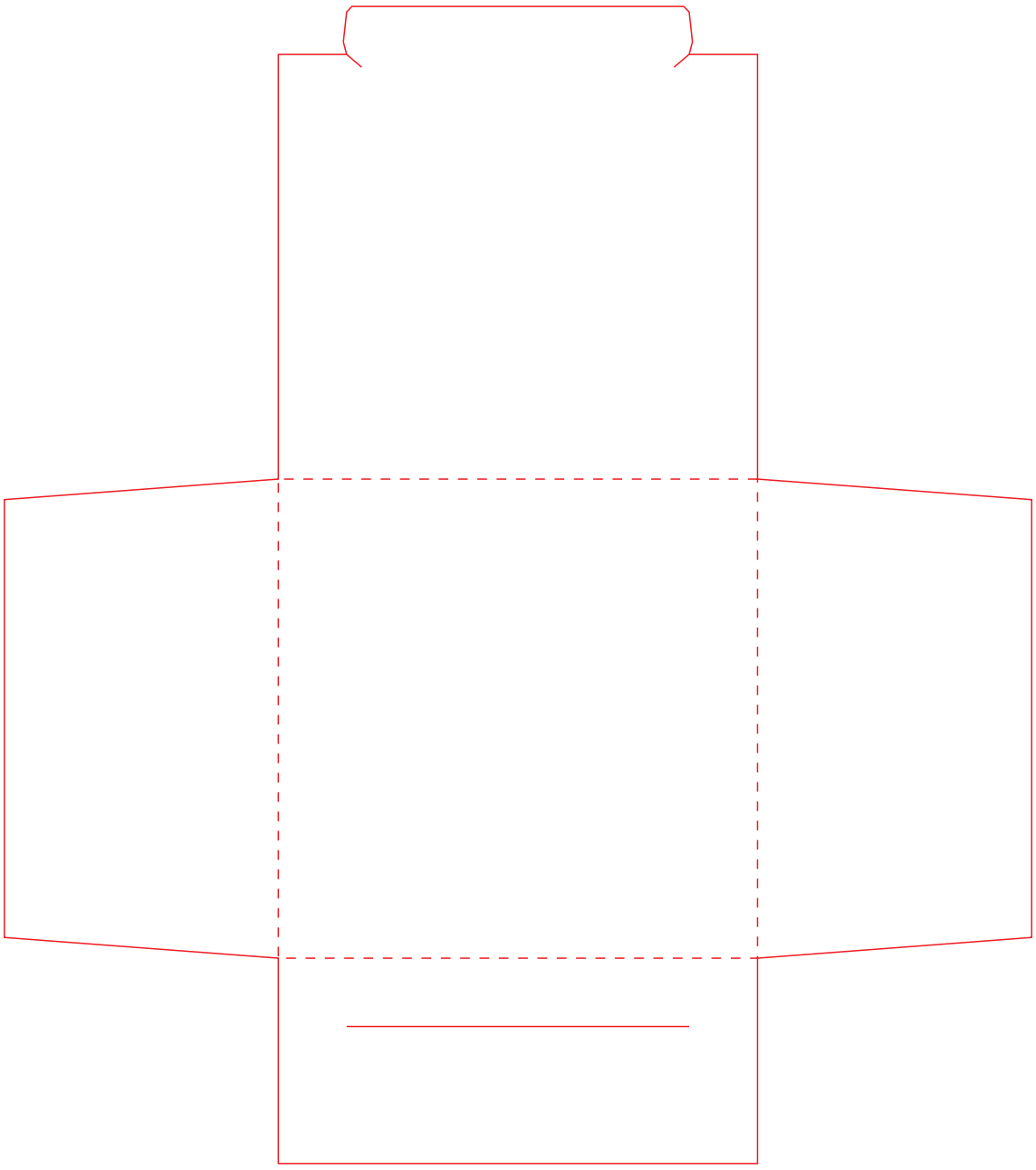

1. Korrekturabzug 00-00-08

00000 FARBE FARBE
FARBE FARBE
Stanzform